

Tipologie di stampa

SERIGRAFIA

Questo tipo di stampa prevede una grafica con **tinte piatte e separate da 1 fino a 4 colori.**

Disponibile per tutti i bicchieri.



File accettati:



QUADRICROMIA/IML

Questo tipo di stampa permette di realizzare una **grafica fotografica** e consente ombre e sfumature.

Disponibile per i bicchieri:
300 ml - 330 ml - 380 ml - 500 ml - 600 ml



File accettati:



Ogni bicchiere ha il suo “template di stampa”. Lo puoi scaricare dal nostro sito dalla pagina del bicchiere che hai scelto: www.amicobicchiere.it

Per iniziare

SERIGRAFIA O QUADRICROMIA/IML

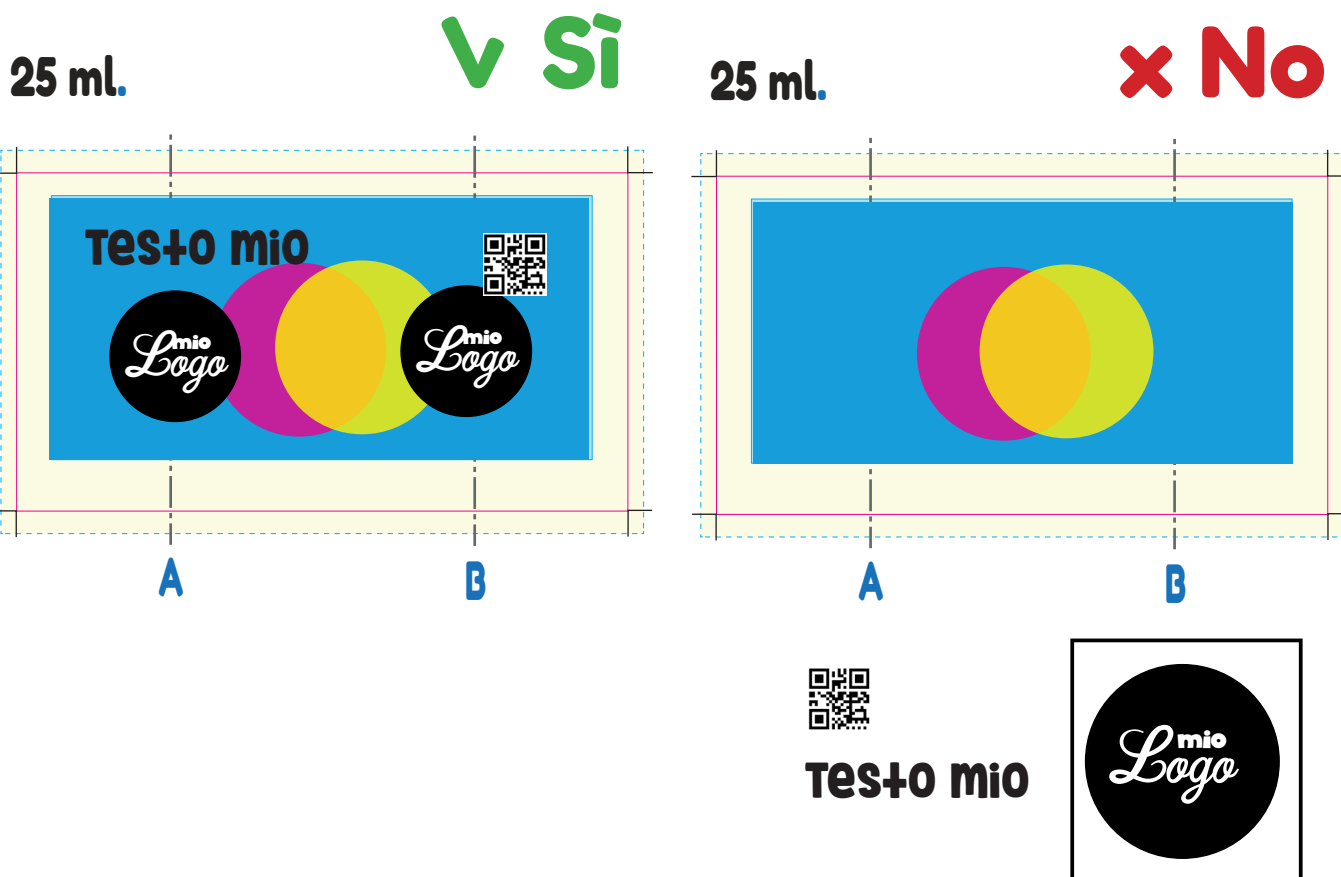
Vai sul sito www.amicobicchiere.it:

in ogni pagina prodotto è scaricabile il relativo template di stampa.

Scarica il template di stampa del bicchiere che hai scelto e parti da lì per comporre la tua grafica.

Puoi inserire la tua grafica direttamente all'interno delle linee guida indicate.

**NB: la tua grafica deve essere fornita in un unico file.
NO DOCUMENTI SEPARATI**



Ogni bicchiere ha il suo "template di stampa". Lo puoi scaricare dal nostro sito dalla pagina del bicchiere che hai scelto: www.amicobicchiere.it

Serigrafia

Disponibile per tutti i bicchieri

SPECIFICHE FILE

Il documento deve essere in formato vettoriale

Formati consentiti:

AI / EPS / PDF

NB: per le misure fare riferimento ai template scaricabili dal sito

✓ Sì



✗ No



FONT IN TRACCIATI

Tutti i testi devono essere

convertiti in traccati

(se utilizzi Illustrator: Menu > Testo > Crea contorno)

✓ Sì



✗ No




NO SFUMATURE

Non sono consentite sfumature o ombre.

Si devono utilizzare **colori piatti o trame**

✓ Sì



✗ No



Ogni bicchiere ha il suo “template di stampa”. Lo puoi scaricare dal nostro sito dalla pagina del bicchiere che hai scelto: www.amicobicchiere.it

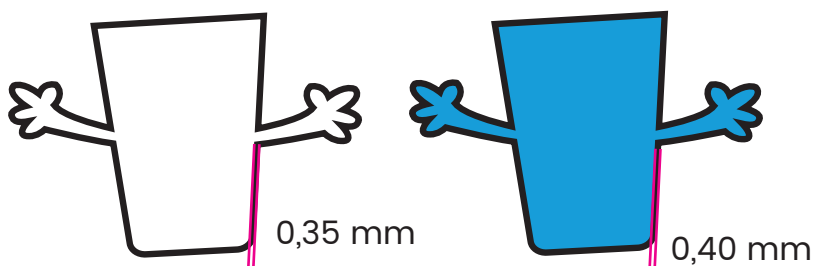
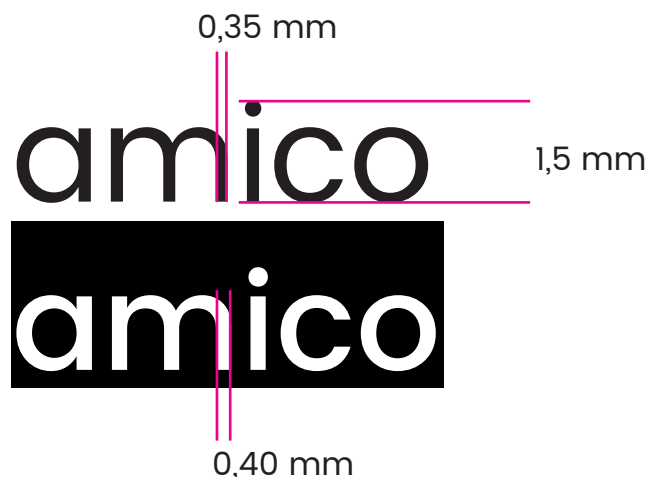
Serigrafia

GRANDEZZA MINIMA TESTO

Spessore tratto: 0,35 mm

Se in negativo: 0,40 mm

Altezza testo : 1,5 mm



SPESSORE MINIMO LINEE

Spessore: 0,35 mm

Se a 2 o più colori: 0,40 mm

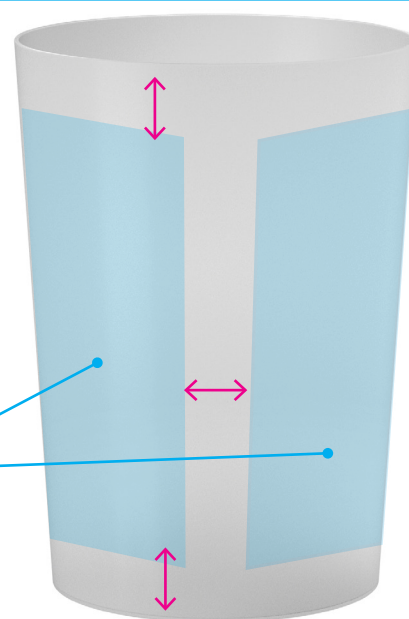
MARGINI

Non tutta la superficie del bicchiere è stampabile. Per esigenze tecniche è necessario lasciare un margine superiore, uno inferiore e uno posteriore.

Troverai i margini indicati nel template per la stampa di ogni modello.

Area stampabile

che gira tutto intorno al bicchiere




Ogni bicchiere ha il suo “template di stampa”. Lo puoi scaricare dal nostro sito dalla pagina del bicchiere che hai scelto: www.amicobicchiere.it

Serigrafia

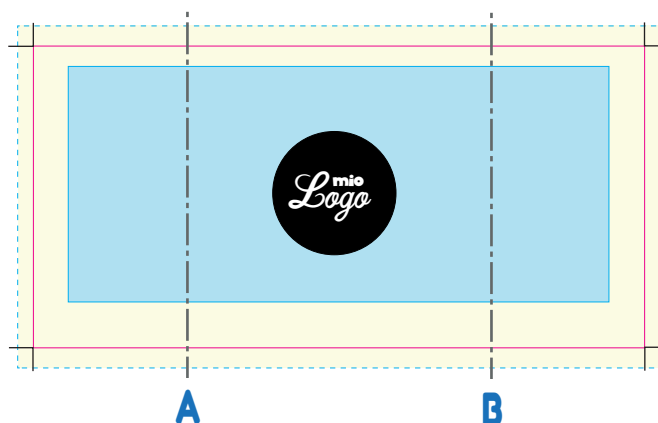
GRANDEZZA MINIMA LOGHI E QR CODE

25 mm x 25 mm

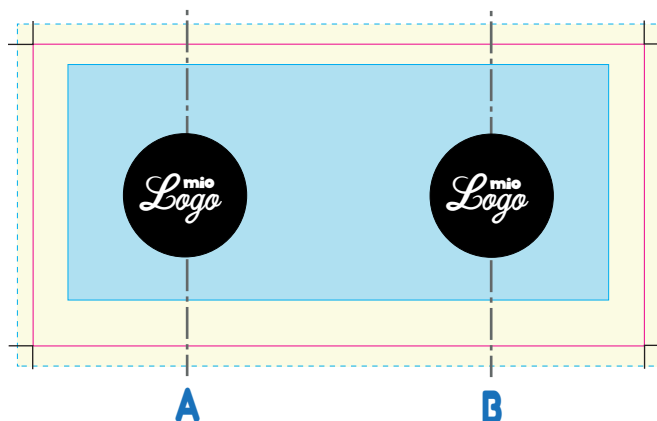


POSIZIONAMENTO LOGHI

Se desiderate utilizzare il logo una volta sola, per un equilibrio grafico ottimale vi suggeriamo di posizionarlo al centro della maschera del bicchiere scelto.



Se invece desiderate che il logo compaia con un **effetto fronte retro**, dividete la larghezza della maschera in due metà e posizionate i loghi al centro.



Ogni bicchiere ha il suo “template di stampa”. Lo puoi scaricare dal nostro sito dalla pagina del bicchiere che hai scelto: www.amicobicchiere.it

Serigrafia

COLORI COMPRESI NEL PREZZO

Questi sono i colori gratuiti tra cui scegliere per comporre la tua grafica. Li troverai già campionati nei template di stampa (se apri il documento con il programma per grafica professionale adobe illustrator)

BLACK C	WHITE	COOL GREY C
REFLEX BLUE C	285C	VIOLET C
161C	485C	137C
354C	330C	213C
102C		

COLORI AGGIUNTIVI

Se **desideri utilizzare un colore diverso da quelli sopra elencati** ricorda che le tonalità devono essere colori puri.

Utilizza lo schema PANTONE solid-coated. Sono stampabili i colori fino al P 7547 C.

Non sono ammesse le tonalità metalliche o fluorescenti.

NB: I colori aggiuntivi hanno un costo supplementare e va richiesto un preventivo personalizzato

Sopra i **3000 pz** i colori aggiuntivi sono **GRATUITI**

Ogni bicchiere ha il suo "template di stampa". Lo puoi scaricare dal nostro sito dalla pagina del bicchiere che hai scelto: www.amicobicchiere.it

Quadricromia/IML

Disponibile per i bicchieri:

300 ml - 330 ml - 380 ml

500 ml - 600 ml

SPECIFICHE FILE

Immagine di buona qualità
a 300 dpi e a colori CMYK
PSD / PNG / TIFF / JPG

NB: per le misure fare riferimento ai template scaricabili dal sito

✓ **Sì**



300 dpi

✗ **No**



72 dpi

FONT IN TRACCIATI

Tutti i testi devono essere
convertiti in traccati
o rasterizzati

✓ **Sì**



✗ **No**



MARGINI E ABBONDANZA

Si deve aggiungere un margine di sicurezza (**abbondanza**) di **3 mm**.

Il colore o immagine di sfondo
deve arrivare fino a questo margine
(tratteggiato)

NB: Non avvicinare troppo il testo ai bordi, lascia un margine interno di almeno 3 mm

Mio Testo

Lorem Ipsum

✗ **No**

Mio Testo ✓ **Sì**

Lorem Ipsum

Ogni bicchiere ha il suo "template di stampa". Lo puoi scaricare dal nostro sito dalla pagina del bicchiere che hai scelto: www.amicobicchiere.it

Quadricromia/IML

EFFETTO IN TRASPARENZA

Se desideri un effetto trasparenza per la tua grafica, controlla che gli elementi siano scontornati mettendo un riquadro di colore grigio sullo sfondo.

In questo modo potrai verificare se ci sono spazi bianchi.

L'effetto trasparenza è possibile solo nei formati PSD / PNG / TIFF con canale alpha



✓ Sì



✗ No



NIENTE MARGINI

Il bicchiere in quadricromia ti permette di stampare praticamente tutta la superficie.

per motivi tecnici resterà solo un impercettibile margine di 3 mm non stampabile nella parte superiore e nella giuntura laterale.

Ogni bicchiere ha il suo “template di stampa”. Lo puoi scaricare dal nostro sito dalla pagina del bicchiere che hai scelto: www.amicobicchiere.it