

AmicoBicchiere 360 SERIGRAFIA

MONOCOLORE

INSERISCI QUI IL COLORE
DEL TUO PANTONE

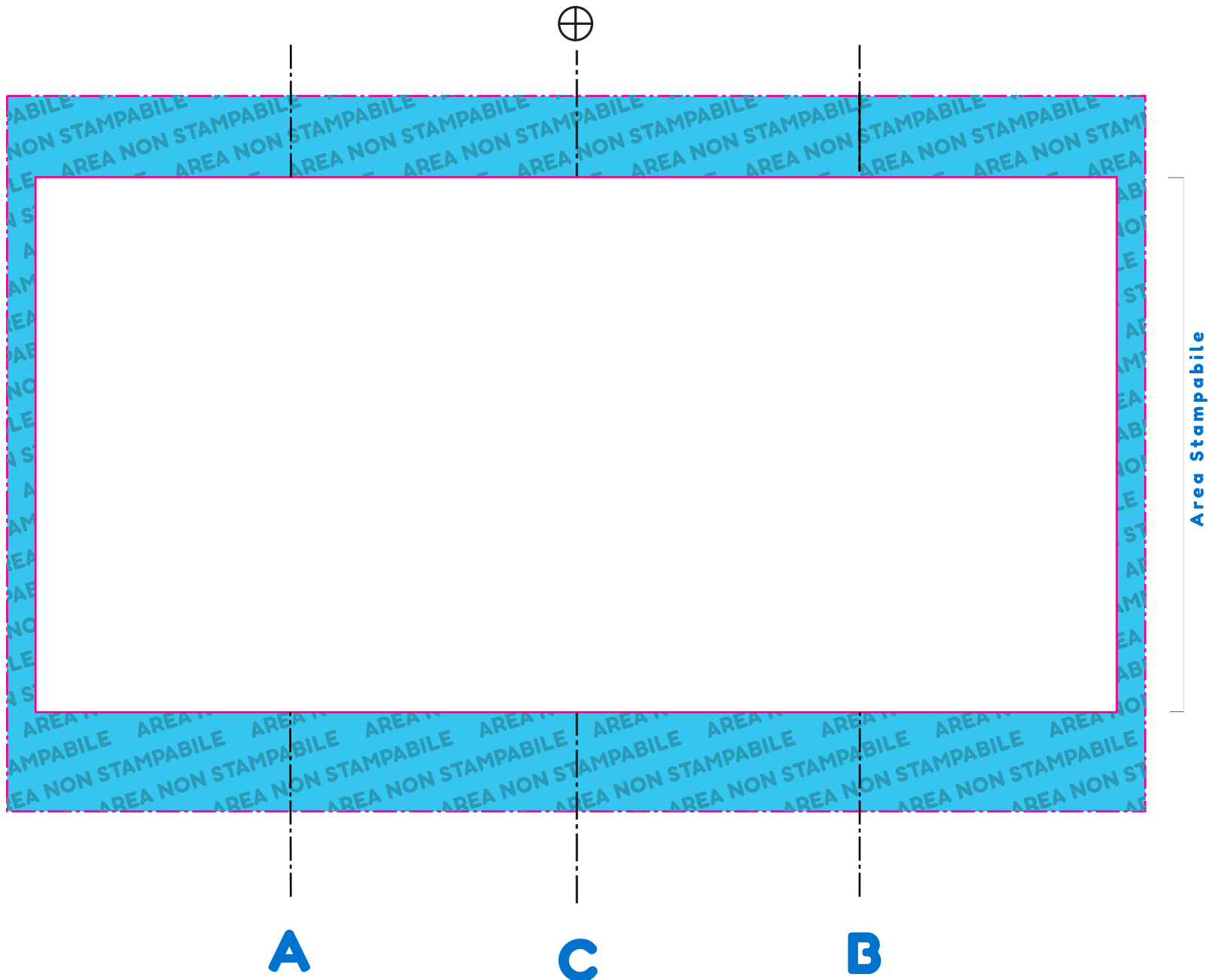
INSERISCI IL
CODICE COLORE



ESEMPIO

2925 C

ESEMPIO

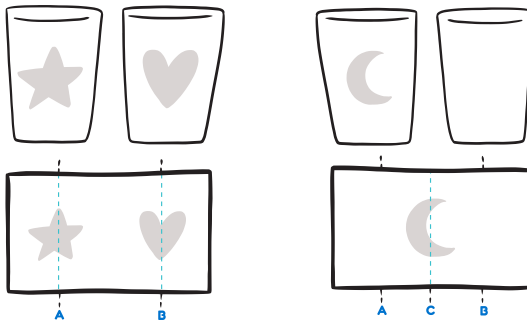


1 Indicazioni



INQUADRA E GUARDA LE ISTRUZIONI DI STAMPA

2 Schema



Per ottenere una stampa fronte/retro centrate i vostri loghi/immagini nelle linee guida A-B

Posiziona il logo/immagine sulla linea guida C, per ottenere una stampa centrale

3 Loghi per partnership




AMICO
BICCHIERE



AMICO
BICCHIERE


AMICOBICCHIERE.IT

4 Istruzioni Qr-code



- La dimensione suggerita per il Qrcode è >15 < 25
- Non posizionare il Qrcode troppo in basso o troppo in alto, almeno a 1cm sia da basso che da alto dal margine dell'area di stampa.

5 Suggerimento: utilizza una di queste frasi



**Amico Bicchiere
rispetta l'ambiente,
è riutilizzabile
e riciclabile al 100%**

**RISPETTA IL PIANETA,
UN SORSO ALLA VOLTA**

6 Check-list

- Hai inserito in alto a sinistra il colore e il codice del pantone scelto?
- Hai controllato che il colore della tua grafica sia 100% nero?
- Hai evitato scritte e linee troppo sottili?
- Hai controllato che tutta la grafica sia coperta in traccati?
- Hai ancora dei dubbi? Vai al punto 1 e rileggi le istruzioni di stampa.