


# AmicoBicchiere 600 DIGITALE A COLORI

50-60 cl



Area Stampabile



- 55 cl -  
- 50 cl -  
- 45 cl -  
- 40 cl -  
- 35 cl -  
- 33 cl -  
- 30 cl -  
- 25 cl -  
- 20 cl -  
- 15 cl -  
- 10 cl -  
- 5 cl -

A

C

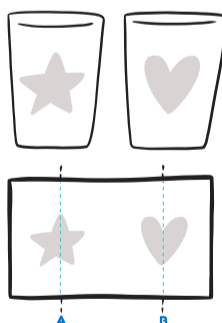
B

## 1 Indicazioni

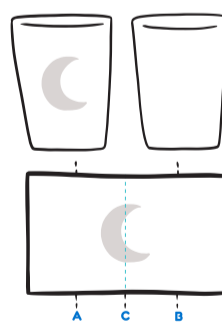


INQUADRA E GUARDA LE ISTRUZIONI DI STAMPA

## 2 Schema



Per ottenere una stampa fronte/retro centrate i vostri loghi/ immagini nelle linee guida A-B



Posiziona il logo/immagine sulla linea guida C, per ottenere una stampa centrale

## 3 Loghi per partnership




**AMICOBICCHIERE.IT**

## 4 Istruzioni Qr-code



- La dimensione suggerita per il QRcode è > 15 < 25
- Non posizionare il Qrcode troppo in basso o troppo in alto, almeno a 1cm sia da basso che da alto dal margine dell'area di stampa.
- Mettere un riquadro bianco intorno al Qrcode per la stampa digitale a colori

## 5 Suggerimento: utilizza una di queste frasi



**Amico Bicchiere rispetta l'ambiente, è riutilizzabile e riciclabile al 100%**

**RISPETTA IL PIANETA, UN SORSO ALLA VOLTA**

## 6 Check-list

- Hai verificato se la grafica è corretta su uno sfondo a contrasto, come indicato nelle istruzioni di stampa?
- Hai controllato che il qrcode sia posto su sfondo bianco?
- Hai inserito immagini? Assicurati che siano in alta qualità in 300 dpi.
- Hai ancora dei dubbi? Vai al punto 1 e rileggi le istruzioni di stampa.