

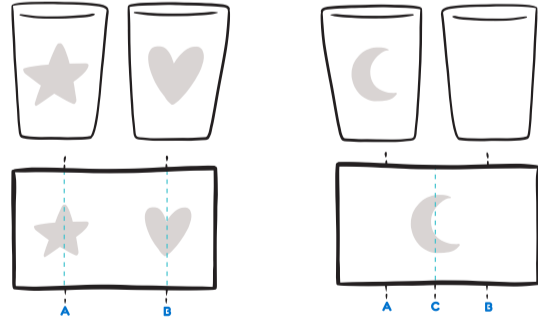






# AmicoBicchiere 600 SERIGRAFIA MONOCOLORE

60CL\_plr



<p><b>1 Indicazioni</b></p>  <p>INQUADRA E GUARDA LE ISTRUZIONI DI STAMPA</p>	<p><b>2</b></p>  <p>Per ottenere una stampa fronte/retro centrate i vostri loghi/ immagini nelle linee guida A-B</p> <p>Posiziona il logo/immagine sulla linea guida C, per ottenere una stampa centrale</p>	<p><b>3 Loghi per partnership</b></p>  <p><b>AMICO BICCHIERE</b></p>  <p><b>AMICO BICCHIERE</b></p> <p><b>AMICOBICCHIERE.IT</b></p>
<p><b>4 Istruzioni Qr-code</b></p>  <ul style="list-style-type: none"> <li>• La dimensione suggerita per il QRcode è &gt;15 &lt; 25</li> <li>• Non posizionare il Qrcode troppo in basso o troppo in alto, almeno a 1cm sia da basso che da alto dal margine dell'area di stampa.</li> </ul>	<p><b>5 Suggerimento: utilizza una di queste frasi</b></p> <p><b>Questo Amico Bicchiere rispetta l'ambiente, è riutilizzabile e riciclabile al 100%</b></p>  <p><b>RISPETTA IL PIANETA, UN SORSO ALLA VOLTA</b></p>	<p><b>6 Check-list</b></p> <ul style="list-style-type: none"> <li><input type="radio"/> Hai inserito in alto a sinistra il colore e il codice del pantone scelto?</li> <li><input type="radio"/> Hai controllato che il colore della tua grafica sia 100% nero?</li> <li><input type="radio"/> Hai evitato scritte e linee troppo sottili?</li> <li><input type="radio"/> Hai controllato che tutta la grafica sia coperta in tracciati?</li> <li><input type="radio"/> Hai ancora dei dubbi? Vai al punto 1 e rileggi le istruzioni di stampa.</li> </ul>