

# AmicoBicchiere 500 basso SERIGRAFIA MONOCOLORE

50CL\_BASSO\_plr

INSERISCI QUI IL COLORE  
DEL TUO PANTONE

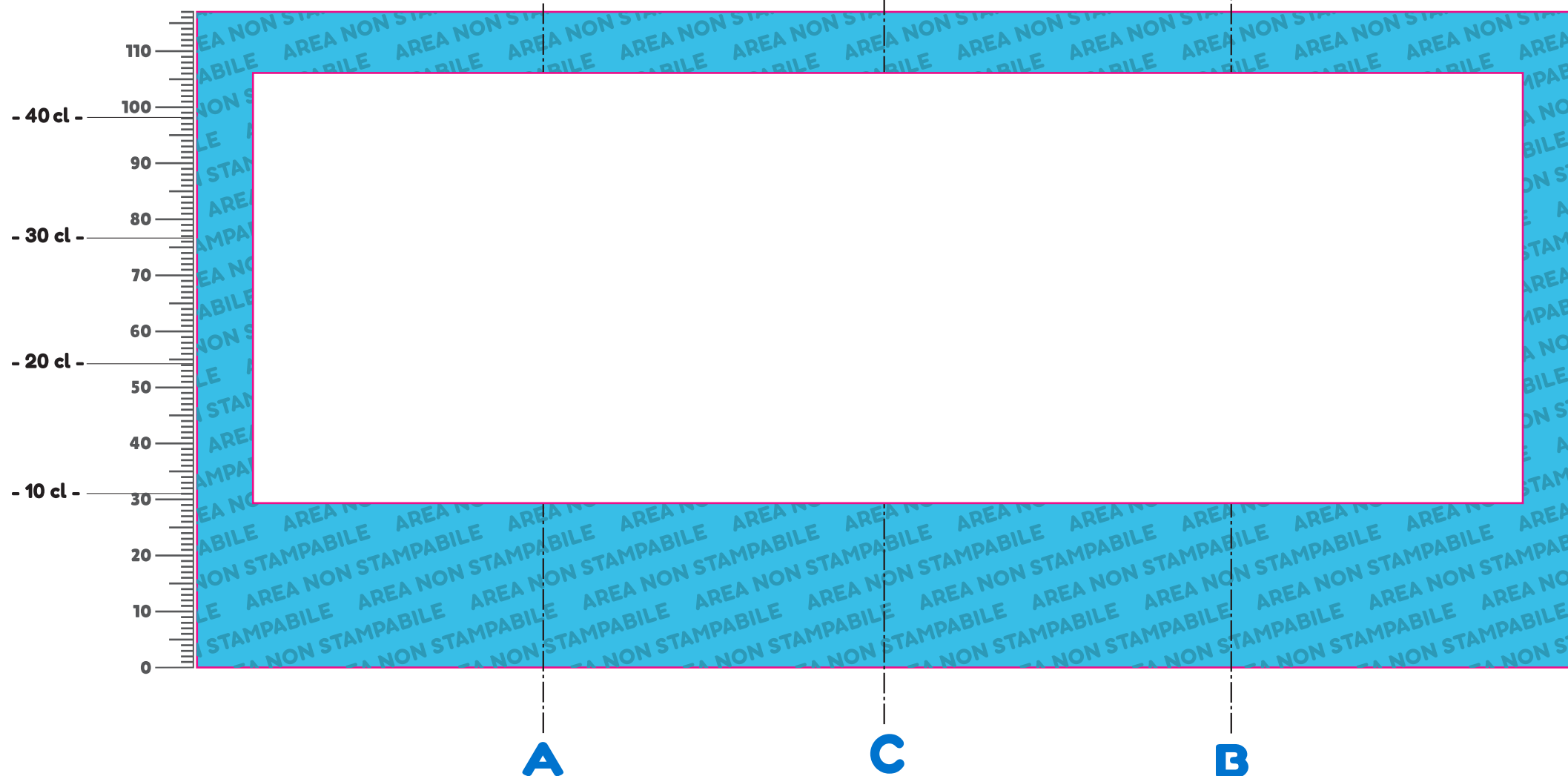
INSERISCI IL  
CODICE COLORE



ESEMPIO

2925 C

ESEMPIO



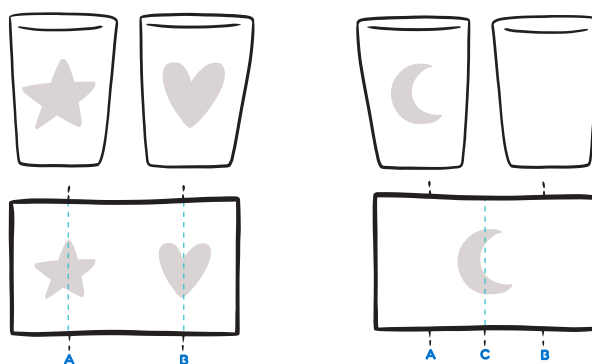
Area Stampabile

## 1 Indicazioni



INQUADRA E GUARDA LE ISTRUZIONI DI STAMPA

## 2 Schema



Per ottenere una stampa fronte/retro centrate i vostri loghi/ immagini nelle linee guida A-B


Posiziona il logo/immagine sulla linea guida C, per ottenere una stampa centrale

## 3 Loghi per partnership



[AMICOBICCHIERE.IT](http://AMICOBICCHIERE.IT)


## 4 Istruzioni Qr-code



• La dimensione suggerita per il Qrcode è >15 < 25

• Non posizionare il Qrcode troppo in basso o troppo in alto, almeno a 1cm sia da basso che da alto dal margine dell'area di stampa.

## 5 Suggerimento: utilizza una di queste frasi



**Questo Amico Bicchiere rispetta l'ambiente, è riutilizzabile e riciclabile al 100%**

**RISPETTA IL PIANETA, UN SORSO ALLA VOLTA**

## 6 Check-list

- Hai inserito in alto a sinistra il colore e il codice del pantone scelto?
- Hai controllato che il colore della tua grafica sia 100% nero?
- Hai evitato scritte e linee troppo sottili?
- Hai controllato che tutta la grafica sia coperta in traccati?
- Hai ancora dei dubbi? Vai al punto 1 e rileggi le istruzioni di stampa.