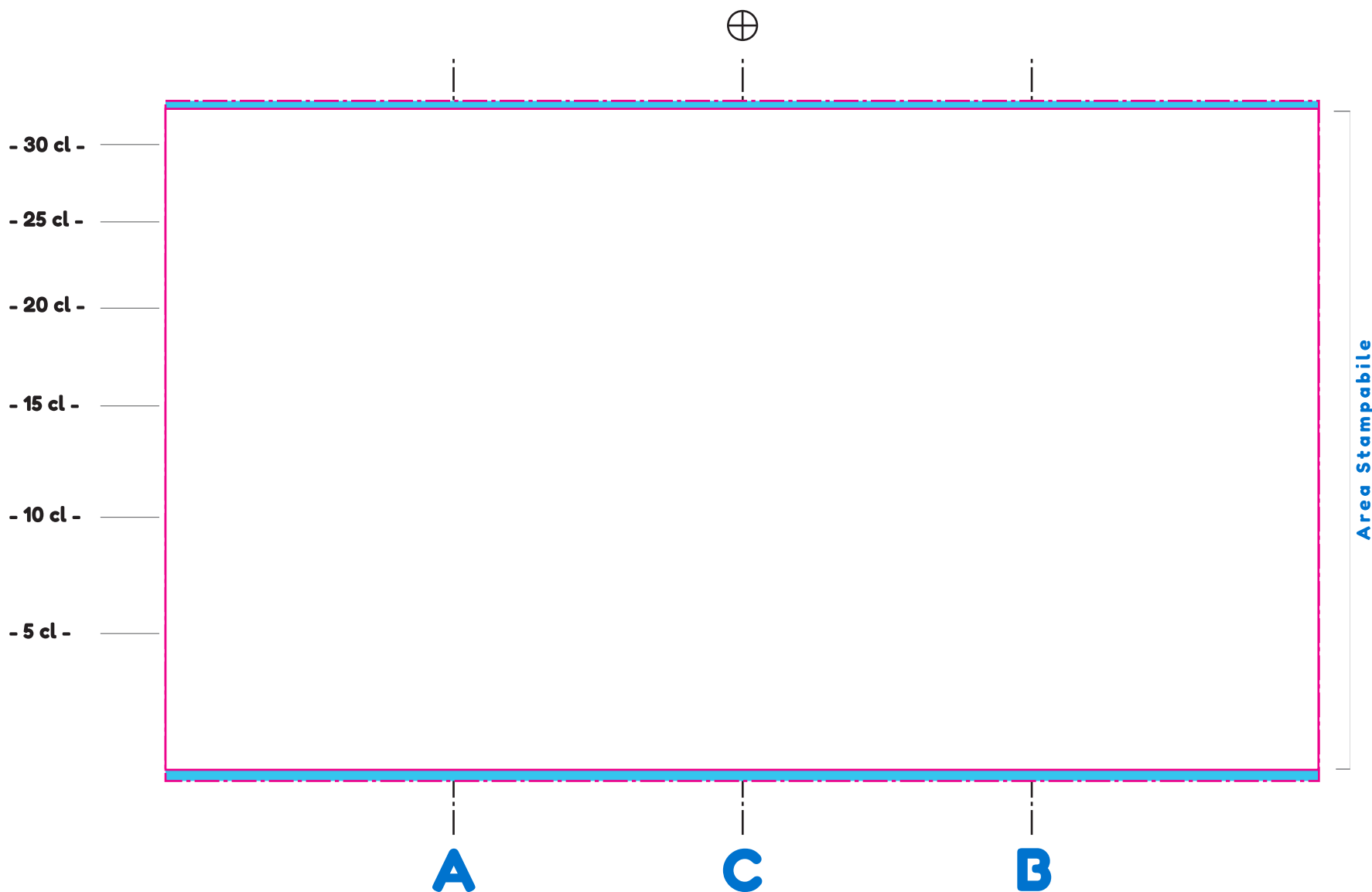



# AmicoBicchiere 330 DIGITALE

## A COLORI

25-33 cl

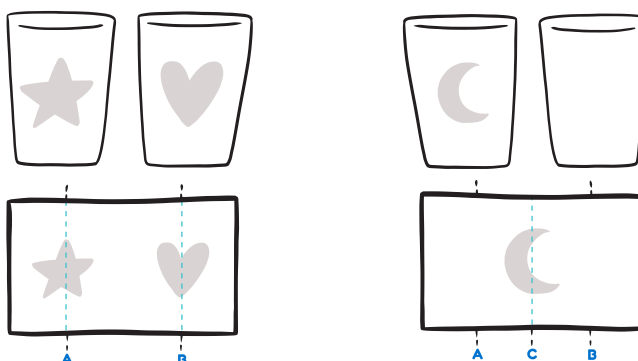


### 1 Indicazioni



INQUADRA E SCARICA LE ISTRUZIONI DI STAMPA

### 2 Schema



Per ottenere una stampa fronte/retro centrate i vostri loghi/ immagini nelle linee guida A-B

Posiziona il logo/immagine sulla linea guida C, per ottenere una stampa centrale

### 3 Loghi per partnership




[AMICOBICCHIERE.IT](http://AMICOBICCHIERE.IT)

### 4 Istruzioni Qr-code



- La dimensione suggerita per il Qrcode è  $> 15 < 25$
- Non posizionare il Qrcode troppo in basso o troppo in alto, almeno a 1cm sia da basso che da alto dal margine dell'area di stampa.
- Mettere un riquadro bianco intorno al Qrcode per la stampa digitale a colori

### 5 Suggerimento: utilizza una di queste frasi



**Questo Amico Bicchiere rispetta l'ambiente, è riutilizzabile e riciclabile al 100%**

**RISPETTA IL PIANETA, UN SORSO ALLA VOLTA**

### 6 Check-list

- Hai verificato se la grafica è corretta su uno sfondo a contrasto, come indicato nelle istruzioni di stampa?
- Hai controllato che il qrcode sia posto su sfondo bianco?
- Hai inserito immagini? Assicurati che siano in alta qualità in 300 dpi.
- Hai ancora dei dubbi? Vai al punto 1 e rileggi le istruzioni di stampa.